





SIRDAL KOMMUNE



ÅRSREGNSKAP

2020

Oversikt


1	Balanseregnskap.....	1
2	Revisors beretning.....	3
3	Økonomisk oversikt - drift.....	6
4	Bevilgningsoversikt – investering	13
5	Bevilgningsoversikt - drift.....	14
6	Økonomisk oversikt – Bevilgningsoversikt investering	24
	Note 0 - Regnskapsprinsipp, vurderingsregler og organisering (jfr. KRS 6)	30
	Note 1 - Endring i arbeidskapital.....	31
	Note 2 – Kapitalkonto	Feil! Bokmerke er ikke definert.
	Note 3 – Vesentlige endringer i regnskapsprinsipp – andre forhold	33
	Note 4 – Anleggsmidler.....	34
	Note 5 - Aksjer og andeler.....	34
	Note 6 – Finansielle omløpsmidler.....	35
	Note 7 – Finansielle eiendeler og forpliktelser	35
	Note 8 – Utlån til andre.....	35
	Note 9 - Langsiktig gjeld.....	36
	Note 10 - Avdrag på lån – minste tillatte avdrag	36
	Note 11 - Pensjon.....	37
	Note 12 - Garantiansvar	39
	Note 13 - Avsetninger og bruk av fond	39
	Note 14 - Gebyrfinansierte selvkost-tjenester - etterkalkyle 2020.....	40
	Note 15 - Ytelser til ledelse	41
	Note 16 - Ytelser til revisor.....	41
	Note 17 – Andre forhold – Covid-19	41
	Note 18 – Konsolidert regnskap.....	41

1 Balanseregnskap

EIENDELER	Regnskap 2020	Regnskap 2019
Anleggsmidler	1 273 637 156	1 205 848 750
<u>Herav:</u>		
Faste eiendommer og anlegg (note 4)	628 160 399	591 661 436
Utstyr, maskiner og transportmidler (note 4)	18 994 101	21 653 448
Utlån	8 649 585	7 331 140
Konserninterne langsiktige fordringer	-	-
Aksjer og andeler (note 5)	190 377 625	189 480 805
Pensjonsmidler (note 11)	427 455 445	395 721 921
Omløpsmidler	289 903 293	241 107 255
<u>Herav:</u>		
Kortsiktige fordringer	23 338 915	16 286 099
Konserninterne kortsiktige fordringer	-	-
Premieavvik (note 11)	2 679 688	7 261 061
Aksjer og andeler (note 6)	17 297 584	16 202 943
Sertifikater	-	-
Obligasjoner/pengeplasseringer (note 6)	20 427 107	21 367 391
Derivater	-	-
Kasse, postgiro, bankinnskudd	226 159 999	179 989 761
SUM EIENDELER	1 563 540 448	1 446 956 005

Egenkapital	726 750 629	630 819 012
<u>Herav:</u>		
Disposisjonsfond (note 13)	131 481 008	91 976 004
Bundne driftsfond (note 13)	72 620 643	51 287 043
Ubundne investeringsfond (note 13)	17 743 492	16 681 070
Bundne investeringsfond (note 13)	1 684 305	1 756 929
Regnskapsmessig mindreforbruk	-	15 876 541
Regnskapsmessig merforbruk	-	-
Udisponert i inv.regnskap	-	-
Udekket i inv.regnskap	-	-
Kapitalkonto (note 2)	506 421 046	456 441 290
Endring i regnskapsprinsipp som påvirker AK (drift) (note 3)	-3 199 864	-3 199 864
Endring i regnskapsprinsipp som påvirker AK (investering)	-	-
	Regnskap 2020	Regnskap 2019
Langsiktig gjeld	770 715 100	758 266 757
<u>Herav:</u>		
Pensjonsforpliktelser (note 3)	448 927 043	455 782 731
Ihendehaverobligasjonslån	-	-
Sertifikatlån	-	-
Innlån (note 7)	321 788 057	302 484 026
Konsernintern langsiktig gjeld	-	-
	Regnskap 2020	Regnskap 2019
Kortsiktig gjeld	66 074 719	57 870 236
<u>Herav:</u>		
Kassekredittlån	-	-
Annen kortsiktig gjeld	66 074 719	57 870 236
Derivater	-	-
Konsernintern kortsiktig gjeld	-	-
Premieavvik	-	-
SUM EGENKAPITAL OG GJELD	1 563 540 448	1 446 956 005
MEMORIAKONTI	Regnskap 2020	Regnskap 2019
Memoriakonto	22 726 286	27 802 364
<u>Herav:</u>		
Ubrukte lånemidler	2 552 779	7 897 787
Ubrukte konserninterne lånemidler	-	-
Andre memoriakonti	20 173 507	19 904 578
Motkonto for memoriakontiene	22 726 286	27 802 364

Sirdal, 10.6.2021


John Birkeland
Konst. Rådmann

Arne Fredriksen
Økonomisjef

2 Revisors beretning

KomRev Sør IKS

Deltakende kommuner:
Farsund, Flekkefjord, Høgebostad,
Kvinesdal, Lindesnes, Lyngdal, Sirdal, Åseral

Til kommunestyret i Sirdal kommune

Dato: 18.6.2021
Vår ref: 264/21-010

UAVHENGIG REVISORS BERETNING

Uttalelse om revisjonen av årsregnskapet

Konklusjon med forbehold

Vi har revidert Sirdal kommunes årsregnskap som viser et netto driftsresultat på kr 57 809 076 i kommunekassen, og et netto driftsresultat i det konsoliderte årsregnskapet på kr 57 236 501. Årsregnskapet består av:

- kommunekassens årsregnskap, som består av balanse per 31. desember 2020, bevilgningsoversikter drift og investering, økonomisk oversikt drift for regnskapsåret avsluttet per denne datoen og noter til årsregnskapet, herunder et sammendrag av viktige regnskapsprinsipper, og
- konsolidert årsregnskap som består av balanse per 31. desember 2020, driftsregnskap, investeringsregnskap og noter.

Etter vår mening er, med unntak av virkningen av de to forholdene som er omtalt i avsnittet «*Grunnlag for konklusjonen med forbehold*»:

- kommunekassens årsregnskap avgitt i samsvar med lov og forskrift og gir i det alt vesentlige en dekkende fremstilling av den finansielle stillingen til kommunekassen per 31. desember 2020, og av resultatet for regnskapsåret som ble avsluttet per denne datoen i samsvar med lov, forskrift og god kommunal regnskapsskikk i Norge.
- det konsoliderte årsregnskapet avgitt i samsvar med lov og forskrift og gir i det alt vesentlige en dekkende fremstilling av den finansielle stillingen til Sirdal kommune som økonomisk enhet per 31. desember 2020, og av resultatet for regnskapsåret som ble avsluttet per denne datoen i samsvar med lov, forskrift og god kommunal regnskapsskikk i Norge.

Grunnlag for konklusjonen med forbehold

Obligatorisk regnskapsoversikt

Det er ikke avlagt et fullstendig årsregnskap da det mangler en oversikt over samlet budsjettavvik og årsoppgjørdisposisjoner. Dette er en obligatorisk regnskapsoversikt iht. § 5-9 i forskrift om økonomiplan, årsbudsjett, årsregnskap og årsberetning for kommuner og fylkeskommuner.

Opprinnelig budsjett

Flere poster i kolonnen for opprinnelig budsjett i regnskapsoversikten side 24-28 er ikke i samsvar med kommunestyrets opprinnelige budsjettvedtak. Forholdet er ytterligere omtalt i nummerert brev til kontrollutvalget med kopi til rådmannen.

Hovedkontor
Flekkefjord
Kirkegaten 50
4400 Flekkefjord
Telefon 47 25 47 20
E-post: post@komrev-sor.no
Organisasjonsnummer: 974 783 169MVA

Avdelingskontorer
Lyngdal
Postboks 353
4577 Lyngdal
Telefon 46 94 65 53

Mandal
Store Elvegata 1a
4514 Mandal
Telefon 99 30 22 38

KomRev Sør IKS

Vi har gjennomført revisjonen i samsvar med lov, forskrift og god kommunal revisjonsskikk i Norge, herunder de internasjonale revisjonsstandardene (ISA-ene). Våre oppgaver og plikter i henhold til disse standardene er beskrevet i Revisors oppgaver og plikter ved revisjon av årsregnskapet. Vi er uavhengige av kommunen slik det kreves i lov og forskrift, og har overholdt våre øvrige etiske forpliktelser i samsvar med disse kravene. Etter vår oppfatning er innhentet revisjonsbevis tilstrekkelig og hensiktsmessig som grunnlag for vår konklusjon.

Øvrig informasjon

Rådmannen er ansvarlig for øvrig informasjon. Øvrig informasjon består av informasjon i kommunens årsrapport, men inkluderer ikke årsregnskapet og revisjonsberetningen.

Vår uttalelse om revisjonen av årsregnskapet dekker ikke øvrig informasjon, og vi attesterer ikke den øvrige informasjonen. Vi henviser for øvrig til avsnittet «Konklusjon om årsberetningen» og «Uttalelse om redegjørelse for vesentlige budsjettavvik» under uttalelse om øvrige lovmessige krav.

I forbindelse med revisjonen av årsregnskapet er det vår oppgave å lese øvrig informasjon med det formål å vurdere hvorvidt det foreligger vesentlig inkonsistens mellom øvrig informasjon og årsregnskapet, kunnskap vi har opparbeidet oss under revisjonen, eller hvorvidt den tilsynelatende inneholder vesentlig feilinformasjon. Dersom vi hadde konkludert med at den øvrige informasjonen inneholder vesentlig feilinformasjon er vi pålagt å rapportere det. Vi har ingenting å rapportere i så henseende.

Rådmannens ansvar for årsregnskapet

Rådmannen er ansvarlig for å utarbeide årsregnskapet i samsvar med lov og forskrifter, herunder for at det gir en dekkende fremstilling i samsvar med lov, forskrift og god kommunal regnskapsskikk i Norge. Rådmannen er også ansvarlig for slik intern kontroll som anses nødvendig for å kunne utarbeide et årsregnskap som ikke inneholder vesentlig feilinformasjon, verken som følge av misligheter eller utilsiktede feil.

Revisors oppgaver og plikter ved revisjonen av årsregnskapet

Vårt mål med revisjonen er å oppnå betryggende sikkerhet for at årsregnskapet som helhet ikke inneholder vesentlig feilinformasjon, verken som følge av misligheter eller utilsiktede feil, og å avgi en revisjonsberetning som inneholder vår konklusjon. Betryggende sikkerhet er en høy grad av sikkerhet, men ingen garanti for at en revisjon utført i samsvar med lov, forskrift og god kommunal revisjonsskikk i Norge, herunder ISA-ene, alltid vil avdekke vesentlig feilinformasjon som eksisterer. Feilinformasjon kan oppstå som følge av misligheter eller utilsiktede feil. Feilinformasjon blir vurdert som vesentlig dersom den enkeltvis eller samlet med rimelighet kan forventes å påvirke økonomiske beslutninger som brukerne foretar basert på årsregnskapet.

For videre beskrivelse av revisors oppgaver og plikter vises det til:

www.nkrf.no/revisjonsberetninger

Uttalelse om øvrige lovmessige krav

Konklusjon om registrering og dokumentasjon

Basert på vår revisjon av årsregnskapet som beskrevet ovenfor, og kontrollhandlinger vi har funnet nødvendig i henhold til internasjonal standard for attestasjonsoppdrag (ISAE) 3000 «Attestasjonsoppdrag som ikke er revisjon eller forenklet revisorkontroll av historisk finansiell informasjon», mener vi at ledelsen har oppfylt sin plikt til å sørge for ordentlig og oversiktlig

KomRev Sør IKS

registrering og dokumentasjon av kommunens regnskapsopplysninger i samsvar med lov og god bokføringsskikk i Norge.

Konklusjon om årsberetningen

Basert på vår revisjon av årsregnskapet som beskrevet ovenfor, mener vi at årsberetningen inneholder de opplysningene som lov og forskrift krever og at opplysningene om økonomi i årsberetningen stemmer overens med årsregnskapet.

Uttalelse om redegjørelse for vesentlige budsjettavvik

Vi har utført et attestasjonsoppdrag som skal gi moderat sikkerhet, i forbindelse med Sirdal kommunes redegjørelse for vesentlige budsjettavvik, enten det skyldes beløpsmessige avvik eller avvik fra kommunestyrets premisser for bruken av bevilgningene.

Konklusjon

Basert på de utførte handlingene og innhentede bevis er vi ikke blitt kjent med forhold som gir grunn til å tro at årsberetningen ikke gir dekkende opplysninger om vesentlige budsjettavvik.

Andre forhold

Denne beretningen erstatter foreløpig revisjonsberetning, datert 15.4.2021, som ble avgitt ved utløpet av forskriftens frist for å avlegge revisjonsberetning. Fullstendig årsregnskap var på dette tidspunktet ikke avgitt av rådmannen, og årsberetning var ikke utarbeidet.

Årsregnskap for kommunekassen, konsolidert regnskap og årsberetning ble levert 3. juni 2021, og endelige dokumenter etter korreksjoner var klart 15. juni. Etter vår vurdering har ikke kommunen tilfredsstillende rutiner for regnskapsavleggelsen iht. lovens frist og krav til dokumentasjon. Dette er omtalt i nummerert brev til kontrollutvalget med kopi til rådmannen.

For videre beskrivelse av revisors oppgaver og plikter vises det til:

www.nkrf.no/revisjonsberetninger

Elektronisk signert

Lene Rugland
Oppdragsansvarlig revisor

Helene Egeland
Revisor

Kopi:
Kontrollutvalget, Formannskapet, Rådmannen

3 Økonomisk oversikt - drift

	R 2020	Rev. B 2020	Oppr. B 2020	R 2019
Driftsinntekter				
Rammetilskudd 1)	44 661 006	44 209 000	44 209 000	35 884 836
Skatt på inntekt og formue 1)	66 979 932	66 791 000	66 791 000	72 005 249
Eiendomsskatt	100 462 196	100 000 000	100 000 000	85 982 674
Andre direkte og indirekte skatter 1 og 2)	59 500 200	56 100 000	56 100 000	61 138 487
Andre statlige overføringer 3)	2 989 236	3 735 000	3 735 000	5 212 576
Overføringer med krav til motytelse 4) og 7)	58 864 012	17 208 000	15 208 000	39 764 972
Brukerbetalinger 5)	8 410 108	7 946 000	7 946 000	9 348 996
Andre salgs- og leieinntekter 6)	59 271 359	52 470 000	50 870 000	57 917 033
Sum driftsinntekter	401 138 048	348 459 000	344 859 000	367 254 823
Driftsutgifter				
Lønnsutgifter 7)	179 126 799	179 282 000	176 992 000	179 882 313
Sosiale utgifter 8)	47 967 412	48 931 000	49 171 000	48 499 245
Kjøp av varer og tjenester 9)	80 722 199	75 399 000	74 469 000	74 862 343
Overføringer 10)	35 805 373	23 941 000	38 141 000	46 259 373
Avskrivninger (note 4)	25 369 050	26 000 000	-	24 932 666
Fordelte utgifter	-	-	-	-
Sum driftsutgifter	368 990 833	353 553 000	338 773 000	374 435 940
Brutto driftsresultat	32 147 215	-5 094 000	6 086 000	-7 181 117
Finansinntekter				
Renteinntekter 11)	3 540 147	2 671 000	2 671 000	4 106 734
Utbytter 11)	12 976 640	13 607 000	13 607 000	12 805 892
Gevinst på finansielle instrumenter (omløpsmidler) 11)	1 102 497	-	-	2 576 325
Mottatte avdrag på utlån	-	-	-	-
Sum eksterne finansinntekter	17 619 285	16 278 000	16 278 000	19 488 951
Finansutgifter				
Renteutgifter og låneomkostninger 12)	4 750 044	7 339 000	7 339 000	6 392 498
Tap på finansielle instrumenter (omløpsmidler)	-	-	-	-
Avdrag på lån (note 9 og note 10)	12 576 430	14 380 000	14 380 000	12 404 251
Utlån	-	-	-	-
Sum eksterne finansutgifter	17 326 474	21 719 000	21 719 000	18 796 749
Motpost avskrivninger (note 4)	25 369 050	26 000 000	-	24 932 666
Netto driftsresultat	57 809 076	15 465 000	645 000	18 443 751
Interne finanstransaksjoner				
Bruk av tidligere års regnsk.m. mindreforbruk	15 876 541	15 876 000	-	-
Bruk av ubundne fond (note 13)	3 231 820	2 335 000	11 392 000	9 959 396
Bruk av bundne fond (note 13)	19 075 561	22 457 000	22 457 000	29 028 354
Sum bruk av avsetninger	38 183 922	40 668 000	33 849 000	38 987 750
Overført til investeringsregnskapet	12 847 013	3 743 000	-	-
Dekning av tidligere års regnsk.m. merforbruk	-	-	-	-
Avsatt til ubundne fond (note 13)	42 736 824	32 706 000	15 810 000	14 695 413
Avsatt til bundne fond (note 13)	40 409 161	19 684 000	19 684 000	26 859 547
Sum avsetninger	95 992 998	56 133 000	35 494 000	41 554 960
Regnskapsmessig mer/mindreforbruk	-	-	-1 000 000	15 876 541

Regnskapsmessig mindreforbruk vil fra 2020 ikke vises på egen linje. Et ev. mindreforbruk vil uten videre bli satt av til disposisjonsfond, et ev. merforbruk vil bli dekket av disposisjonsfond. Dersom det ikke er et disposisjonsfond igjen til å dekke et ev. merforbruk vil kommunestyret få dette som sak.

Netto driftsresultat

Netto driftsresultat viser et positivt resultat med 57,809 mill. kroner mot korrigert budsjettert resultat 13,465 mill. kroner.

Tilsvarende tall i 2019 var et positivt netto driftsresultat på 18,444 mill. kroner.

Med virkning fra 2020 vil ikke kommunestyret bli spurt om disponering av såkalt regnskapsmessig mindreforbruk eller ev. dekning av regnskapsmessig merforbruk. Etter reglene skal et mindreforbruk settes av til disposisjonsfond, og omvendt skal et ev. merforbruk uten videre dekkes inn av disposisjonsfond – så lenge man har et disposisjonsfond å bruke.

Den nye kommuneloven førte også til at en del inntekter og kostnader bytter plass sammenlignet med tidligere år. Dette skaper noen utfordringer med å forklare avvik mellom år. Rådmannen velger å følge inndelinga i KOSTRA-oppstillingene slavisk slik at rapporter fra Visma-regnskapssystemet stemmer med vårt oppsett. Det gir noen utfordringer når man skal sammenligne vedtatt budsjett med regnskapet. På sikt blir det forhåpentligvis bedre.

Den nye kommuneloven har også medført en del nye regler for avslutning av drifts- og investeringsregnskapet som ganske sikkert vil komplisere avleggelsen og forståelsen av regnskapene. Rådmannen viser i den sammenheng til reglene for avslutning av drifts- og investeringsregnskapet

«Budsjett- og regnskapsforskriftene sine §§ 4-2 og 4-3».

Disse punktene er veldig forstyrrende, rimelig kompliserte å forklare og rimelig kompliserte å forstå dersom de ble gjennomført fullt ut for Sirdal kommune ved avslutning av regnskap 2020. Rådmannen har derfor valgt å avslutte regnskapet uten å ytterligere komplisere dette ved å slavisk følge forskriftene. De har uansett ingen betydning for konklusjonen av drift.

De vesentlige avvikene - INNTEKTER:

1) Frie inntekter:

<u>Frie inntekter - inntektssystemet</u>	R 2020	B 2020 - korr.	Avvik
Rammetilskudd	-44 661 006	-44 209 000	-452 006
Skatt på formue og inntekt	-66 979 932	-66 791 000	-188 932
Natur-ressursskatt 2)	-	-	-
Frie inntekter - inntektssystemet	-111 640 938	-111 000 000	-640 938

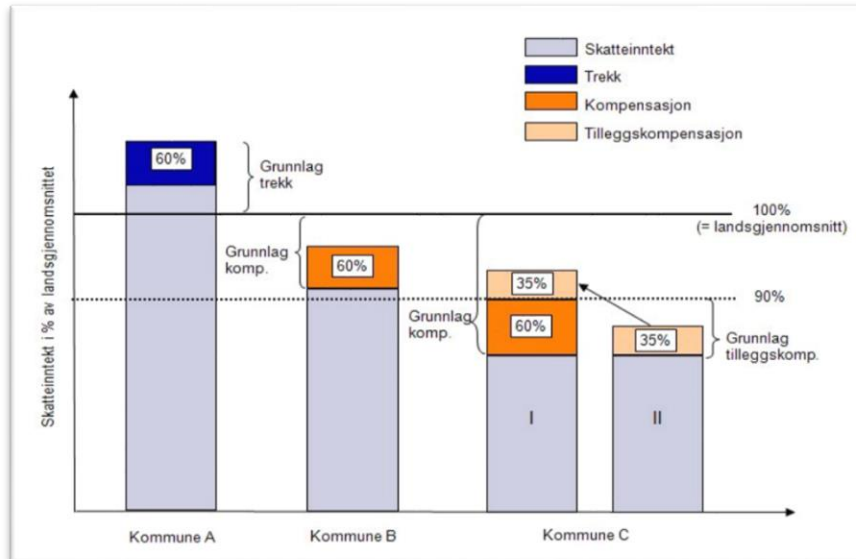
Kommentarer:

Naturressursskatt er fra 2020 ført under «Andre direkte og indirekte skatter» i henhold til nye regnskapsregler.

I 2020 er det for en gangs skylds lite avvik mellom budsjetterte frie inntekter og regnskapsførte frie inntekter. Lite avvik krever likevel store forklaringer når det gjelder 2020. Sirdal kommune fikk betydelig mindre skatteinntekter i 2020 enn i 2019. En del av dette er relatert til Covid-19, som var tilfelle også i store deler av det øvrige kommune-Norge.

Dersom Sirdal kommune alene i Norge får mindre skatteinntekter, så vil kommunen få kompensert dette i rammetilskudd. For 2020 kom det for øvrig betydelige ekstra-rammetilskudd som var knyttet til Covid-19.

Diagrammet nedenfor forklarer derfor ikke frie inntekter i 2020, men vil i en normal-situasjon kunne beskrive sammenhengene.



2) Andre direkte og indirekte skatter:

<u>Andre direkte og indirekte skatter</u>	R 2020	B 2020 - korr.	Avvik
Konsesjonsavgift	-20 223 746	-19 500 000	-723 746
Natur-ressursskatt 1)	-39 276 454	-36 600 000	-2 676 454

Kommentarer:

Konsesjonsavgift vil være like i tre år og blir deretter økt for nye tre år. Midlene blir satt av direkte til næringsfond – kraftfond.

Natur-ressursskatt inngår i denne gruppa fra 2020. Inntektene har økt betydelig i 2020 og administrasjonen må legge ned et arbeid for å beregne om økningen er permanent.

3) Andre statlige overføringer:Vesentlige poster

<u>Andre statlige overføringer</u>	R 2020	B 2020 - korr.	Avvik
Tilskuddsmidler - skule	-684 020	-900 000	215 980
Tilskuddsmidler - omsorg	-	-300 000	300 000
Tilskuddsmidler - miljø	-300 000	-	-300 000
Rentekompensasjonsmidler - finanskrise 2009	-916 128	-955 000	38 872
Tilskudd flyktninger - integreringsmidler	-1 039 088	-1 470 000	430 913

Kommentarer:

Normalt budsjetterer man ikke med tilskuddsmidler. Staten dytter på kommunene forskjellige prosjektmidler, som krever at man legger ned egne ressurser i prosjekt. Dersom midler ikke blir brukt opp i året de er mottatt, vil de normalt settes av til bundne fond og bli brukt året etter.

Av postene over er det likevel viktig å merke seg at rentekompensasjonsmidler fra staten som motiverte kommunene til å investere i skolebygg, omsorgsbygg, svømmehaller m.m. etter finanskrisen var ment å reduseres etter hvert.

Tilskudd til integrering av flyktninger har en 5-år-effekt der tilskuddet vil reduseres ettersom staten antar at en flyktning blir mer og mer integrert og er ferdig integrert etter fem år. Beløpet vil følgelig være avhengig av hvor mange flyktninger som er bosatt i kommunen, og når disse ble bosatt.

4) Overføringer med krav om motytelse

<u>Overføringer med krav om motytelse</u>	R 2020	B 2020 - korr.	Avvik
Tilskudd fra private	-15 817 858	-1 385 000	-14 432 858
Kompensasjon for merverdiavgift	-10 418 418	-	-10 418 418
Refusjon sykdom og svangerskap	-10 381 815	-165 000	-10 216 815
Overføring fra IKS med kommunal deltakelse	-9 083 586	-6 716 000	-2 367 586
Andre statstilskudd	-2 427 227	-1 462 000	-965 227
Refusjon fra særbedrifter	-800 000	-	-800 000
Refusjon/tilskudd fra fylkeskommuner	-771 000	-30 000	-741 000
Andre tilskudd fra fylkeskommuner	-6 073 622	-5 440 000	-633 622

Kommentar:

Kommunale regnskapsregler er ikke alltid like lett å forstå for dem som er vant med privat regnskapsføring.

Tilskudd fra private har et avvik på over 14,4 mill. kroner. Dette dreier seg i hovedsak om en innbetaling fra Tonstad Vindpark AS på 13,5 mill. kroner (kravet oppstod i 2018 og er større, men er ikke inntektsført tidligere). Midlene er satt av på bundne fond. Videre er det mottatt 1,08 mill. kroner for utbyggingsavtaler mot budsjettert 300.000 kroner. Avviket er satt av på bundne fond dersom de ikke er brukt til formålet.

Kompensasjon for merverdiavgift: Manglende budsjettering av mva-poster skaper et stort avvik, men har ikke konsekvenser for totalt-regnskapet. Forholdet budsjett og regnskap blir påvirket betydelig (se også punkt 10). Fra 2021 er mva budsjettert.

Refusjon sykdom og svangerskap utgjør en stor del av avviket. Dette må sees sammen med punkt 7), ev. merforbruk på lønn. Sirdal kommune budsjetterer ikke med sykefravær eller refusjon for sykdom og svangerskap.

Overføring fra IKS med kommunal deltakelse gjelder salg av konsesjonskraft gjennom KIKS IKS. Etteroppgjør fra perioden 2011 – 2015 utgjør ca. 4,37 mill. kroner.

Andre statstilskudd henger ofte sammen med økte kostnader til konkrete innsatsområder. I 2020 fikk kommunene ekstra tiltaksmidler for å sette i gang vedlikeholdsarbeid der kriteriet var bruk av eksterne firma til arbeidet. Beløpet var på 800.000 kroner, der de aller fleste midlene er overført til 2021 som bundne fond. Det er ellers en del småbeløp som blir overført til bundne fond dersom de ikke er bruk etter hensikten.

Refusjon fra særbedrifter er midler som Sirdalsvekst KF refunderer for tjenester som mottas fra kommunen.

Refusjon fra fylkeskommunen er bl.a. tilskudd til næringsfond som skal deles ut til næringsdrivende som Covid-19-midler. Beløpet var på 701.000 kroner. Midlene er satt av på bundne fond.

Andre tilskudd fra fylkeskommuner er midler som tjenestene etter søknad får tildelt til prosjekter. Ubrukte midler blir satt av til bundne fond.

Kommentarer:

Normalt budsjetterer man ikke med tilskuddsmidler. Staten direkte eller via fylkeskommunen motiverer kommunene til å søke på forskjellige prosjektmidler, som igjen krever at man legger ned egne ressurser i prosjekt enten med egne budsjettmidler eller med interne menneskelige ressurser. Dersom midler ikke blir brukt opp i året de er mottatt, vil de normalt settes av til bundne fond og bli brukt året etter.

Inntekter er bra, men...

Dersom kommunen får inntekter fra staten eller eksterne er dette selvsagt positivt. Det finnes likevel ikke gratis penger, det ligger alltid en forpliktelse som følger med. Eksempler:

- Refusjon fra staten – tilskudd til videreutdanning lærere. Dette har selvsagt ei tilhørende utgiftsside
- Andre statstilskudd – avvik gjelder i hovedsak tilskudd til prosjekt. Disse tilskuddene blir satt av til fond dersom de ikke er benyttet til formålet de er søkt om.

Tilskudd som blir søkt på må ha som formål å gjøre organisasjonen bedre og mer effektiv med de ressursene en har, man bør ikke skape nye behov!!!

I den grad tilskuddet motiverer til utgiftsøkning, så kan dette være uten at kommunestyret har ønsket dette.

Tilskudd som blir søkt på bør derfor være som en del av kommunen sin langsiktige strategi.

5) Brukerbetalinger:

<u>Brukerbetalinger</u>	R 2020	B 2020 - korr.	Avvik
Oppholdsbetaling alders- og sykehjem	-5 042 867	-4 000 000	-1 042 867
Foreldrebetaling	-1 719 175	-2 180 000	460 825

Kommentarer:

Inntektene fra pensjonærer på institusjon er høyere i 2020 enn budsjettert. Det samme var tilfelle også i 2019.

Foreldrebetaling i barnehager, SFO og kulturskole ble lavere enn budsjettert i 2020. Årsaken er selvsagt stenging av tilbudet for kortere eller lengre tid. Kommunene ble kompensert størstedelen av inntektstapet fra staten, men disse inntektene må føres på annen inntektsgruppe.

6) Andre salgs og leieinntekter:

<u>Andre salgs- og leieinntekter</u>	R 2020	B 2020 - korr.	Avvik
Tilkoplingsavgift - vann og kloakk - SELVKOST	-6 913 522	-3 564 000	-3 349 522
Salg av konsesjonskraft - mva	-16 728 756	-14 800 000	-1 928 756
Kommunale årsavgifter vann, kloakk, feiing - SELVKOST	-20 807 759	-19 605 000	-1 158 500
Leieinntekter eldre- og trydeboliger	-1 841 533	-1 200 000	-1 158 500
Kostpenger - Øyghedlar elevhjem	-2 321 500	-2 995 000	673 500

Kommentarer:

For en stor del gjelder økte inntekter selvkost-området. Disse inntektene inngår forskriftsmessig i kommunen sin oversikt, men må settes av til bundne fond (se note 14 – selvkostberegninger).

Salg av konsesjonskraft via Eramet gav ca. 2 mill. kroner høyere inntekt enn budsjettet, i et år med rekordlav spotpris på kraft!

Leieinntekter på eldre- og trygdeboliger er også høyere enn budsjettet.

Kostpenger Elevheimen er naturligvis lavere enn budsjettet ettersom Covid-19 medførte flere måneder der elevheimen var stengt. Kommunen ble ikke kompensert for dette tapet. Et for lavt antall studenter bidrar selvsagt også til dette avviket.

De vesentlige avvikene - UTGIFTER:7) Lønnskostnader inkl. skysskostnader:

	R 2020	B 2020 - korr.	Avvik
<u>Lønnskostnader inkl. skysskostnader m.m.</u>	179 126 799	179 282 000	-155 201
Refusjon sykdom og svangerskap	-10 381 815	-165 000	-10 216 815

Kommentarer:

Merkostnader på lønn vil normalt kunne vises også som refusjon for sykdom og svangerskap. I Sirdal kommune er det ikke nødvendigvis slik. Tabellen over kan av forskjellige årsaker justeres noe, men forteller i hovedtrekk at tjenestene har både menneskelig kvalitet og kvantitet til å levere tjenester selv med stort fravær.

8) Sosiale utgifter – pensjon og arb.g.avg.:

<u>Sosiale utgifter</u>	R 2020	B 2020 - korr.	Avvik
Redusert arb.g.avg. 4 % i to måneder - Covid-19	-1 455 243	-	-1 455 243

Kommentarer:

Covid-19 og regjeringa sine strakstiltak hadde forskjellige virkningsmåter for kommunene. Ett av tiltaket var reduksjon av arbeidsgiveravgift med 4 % i to måneder. Beløpet som avvik er tilfeldig, men forklarer i store trekk det aller mest vesentlige.

9) Kjøp av varer og tjenester:Kommentarer:

Av det totale merforbruket på utgiftsgruppa på 4,6 mill. kroner er det ført kostnader til Covid-19-tiltak med 3,4 mill. kroner. Det er ca. 150 forskjellige utgifts-arter å skille avvik på, så enkle forklaringer på avviket er ikke så enkelt å gjøre. Noen avvik skyldes helt åpenbart feilbudsjettering innen artsgrupper.

10) Overføringer:Kommentarer:

Av det totale merforbruket på 9,465 mill. kroner på utgiftsgruppa skyldes mva.refusjon 10,3 mill. kroner. At mva. ikke er budsjettert skaper en del unødvendige avvik.

Andre forklaringer til avvik er bl.a. Sirdalstariffen som i stedet for en kostnad har medført en inntekt på ca. 1,6 mill. kroner. Også her er budsjetteringa litt uklar.

I posten inngår også overføring til Agder fylkeskommune på kr. 6,9 mill. kroner som «forskottering gang- og sykkelsti – Seland». Budsjettert overføring var 7,8 mill. kroner. Dette beløpet finansieres ved bruk av næringsfond-/kraftfond. Videre er det lånt ut kr. 1.624.000 til E. Haukelid Holding AS – K-sak juni 2017. Dette er dekket ved bruk av kraftfond.

Rådmannen har satt av 600.000 til tap på fordringer, i all hovedsak husleie. Det er satt i verk tiltak for å unngå slike i framtida.

De vesentlige avvikene - FINANS:11) Renteinntekter, utbytte og gevinst på finansielle omløpsmidler:

<u>Renteinntekter og utbytte</u>	R 2020	B 2020 - korr.	Avvik
Gevinst på finansielle instrumenter (omløpsmidler)	-1 294 526	-	-1 294 526
Renteinntekter - pengeplasseringer, morarenter m.m.	-2 920 786	-1 993 000	-927 786
Utbytte - aksjeselskap	-12 976 640	-13 607 000	630 360

Kommentarer:

Sirdal kommune har satt bort administrasjonen av sine pengeplasseringer til SR-Forvaltning AS. Vi har ikke budsjettert med utbytte eller gevinst av våre pengeplasseringer.

Renteinntektene er inkl. morarenter, som ble store i 2020 ettersom det ble satt i gang et større innkrevingsarbeid, dessverre også med en tilsvarende utgiftsside.

12) Renteutgifter og låneomkostninger samt tap på finansielle omløpsmidler:

<u>Renteutgifter og låneomkostninger</u>	R 2020	B 2020 - korr.	Avvik
Renteutgifter kredit - finas	4 491 351	7 264 000	-2 772 649
Gebyr	279 776	-	279 776
Tap finansielle instrumenter (omløpsmidler)	192 029	-	192 029

Kommentarer:

Renter på innlån har vært lavt gjennom hele 2020. Det gir seg utslag i lavere renteutgifter. 1 % lavere rentesats betyr ca. 3 mill. kroner lavere årlige renteutgifter.

4 Bevilgningsoversikt – investering

Bevilgningsoversikt investeringer	R 2020	B 2020- REV	B 2020-OPPR
1 Investeringer i varige anleggsmidler	60 775	73 276	64 630
2 Tilskudd til andres investeringer	157	-	-
3 Investeringer i aksjer og andeler i selskaper	897	1 000	1 000
4 Utlån av egne midler	-	-	-
5 Avdrag på lån	-	-	-
6 Sum investeringsmidler	61 830	74 276	65 630
Finansiert slik:			
7 Kompensasjon for merverdiavgift	-4 180	-	-
8 Tilskudd fra andre	-8 337	-	-
9 Salg av varige driftsmidler	-2 183	-1 500	-
10 Salg av finansielle anleggsmidler	-	-	-
11 Utdeling fra selskaper	-	-	-
12 Mottatte avdrag på utlån av egne midler	-	-	-
13 Bruk av lån	-35 345	-57 133	-57 130
14 Sum ekstern finansiering	-50 045	-58 633	-57 130
15 Videreutlån	-	-	-
16 Bruk av lån til videreutlån	-	-	-
17 Avdrag på lån til videreutlån	604	-	-
18 Mottatte avdrag på videreutlån	-531	-	-
19 Netto utgifter videreutlån	73	-	-
20 Overføring fra drift	-12 847	-3 743	-
21A Avsetning til bundne investeringsfond	-	-	-
21B Bruk av bundne investeringsfond	-73	-13 400	-7 500
22A Avsetning til ubundne investeringsfond	1 062	1 500	-
22B Bruk av ubundne investeringsfond	-	-	-
23 Dekning av tidligere års udekket beløp	-	-	-
24 Sum overføring fra drift og netto avsetninger	-11 858	-15 643	-7 500
25 Udekket/udisponert	-	-	1 000

Sirdal kommune har et høyt aktivitetsnivå når det gjelder investeringer. Investeringsbudsjettet er fordelt på veldig mange små prosjekt som ofte ikke blir gjennomført i selve budsjettåret. Til sammen 47 prosjekt har hatt regnskapsførte beløp eller har hatt budsjettbeløp i 2020.

Prosjekt som ikke blir gjennomført i budsjettåret, men som skal gjennomføres må opp til ny politisk behandling før ev. realisering.

I 2020 har kommunen investert 61,830 mill. kroner brutto inkl. kjøp av egenkapitalinskudd i KLP og utlån til andre via investeringsregnskapet.

Investeringsregnskapet er gjort opp i balanse.

De vesentlige avvikene:

Under punkt 6 – Bevilgningsoversikt investering vil avvik vises pr. prosjekt.

5 Bevilgningsoversikt - drift

Bevilgningsoversikt – drift blir et mål på de økonomiske nettorammene som kommunestyret gir virksomhetene for å drive med de gode formålene. Skatteinntekter og rammetilskudd blir regnet med.

Motsvarende vil det være en del lovpålagte krav som kommunen må følge. Dette gjelder for eksempel avsetning til bundne fond der inntekten kommer i virksomhetene, men som etter loven og regler må settes av. Dette er ikke kommunen sine penger. Eksempler er selvkostinntekter og tilskudd fra andre som ikke blir benyttet og der giver krever at ubrukt enten skal betales tilbake til giver eller brukes til formålet neste år.

Som for det meste annet etter ny kommunelov, så har også oppstillingene endret seg. Rådmannen har valgt å detaljere noen poster litt mer enn formkravene til skjemaene.

	Bevilgningsoversikt - drift (hele 1.000 kroner)	R 2020	B 2020-REV	B 2020-OPPR	R 2019
1	Rammetilskudd	-44 661	-44 209	-44 209	-35 885
2	Inntekts- og formueskatt	-66 980	-66 791	-66 791	-72 005
3	Eiendomsskatt	-100 462	-100 000	-100 000	-85 984
4	Andre generelle driftsinntekter	-62 489	-59 835	-59 835	-66 351
5	SUM GENERELLE DRIFTSINTEKTER	-274 592	-270 835	-270 835	-260 225
6	Sum bevilgninger drift, netto	217 076	249 929	263 749	242 472
7	Avskrivninger	25 369	26 000	-	24 933
8	SUM GENERELLE DRIFTSUTGIFTER	242 445	275 929	263 749	267 405
9	Brutto driftsresultat	-32 147	5 094	-7 086	7 180
10	Renteinntekter	-3 540	-2 671	-2 671	-4 107
11	Utbytter	-12 977	-13 607	-13 607	-12 806
12A	Tap på finansielle omløpsmidler	192	-	-	16
12B	Gevinster på finansielle omløpsmidler	-1 294	-	-	-2 592
13	Renteutgifter	4 750	7 339	7 339	6 392
14	Avdrag på lån	12 576	14 380	14 380	12 404
15	Netto finansposter	-293	5 441	5 441	-692
16	Motpost avskrivninger	-25 369	-26 000	-	-24 933
17	Netto driftsresultat	-57 809	-15 465	-1 645	-18 444
	Disponering eller dekning av netto driftsresultat				
18	Overføring til investering	12 847	3 743	-	-
19A	Avsetning til bundne driftsfond	40 409	19 684	19 684	26 860
19B	Bruk av bundne driftsfond	-19 076	-22 457	-22 457	-29 028
20A	Avsetning til disposisjonsfond ¹⁾	42 737	32 706	15 810	14 695
20D	Bruk av disposisjonsfond	-3 232	-2 335	-11 392	-9 959
21A	Bruk av tidligere års mindreforbrukt	-15 876	-15 876	-	-
21B	Dekning av tidligere års merforbruk	-	-	-	-
22	Sum disponeringer eller dekning av netto driftsresultat	57 809	15 465	1 645	2 568
23A	Fremført til inndekning i senere år (merforbruk)	-	-	-	-
23B	Tidligere års mindreforbruk	-	-	-	15 876

I oppstillinga over er det gul-merket grunnlaget som skal forklare forbruk pr. gruppeansvar. Rådmannen har vært tro mot oppstillinga fra KOSTRA. Det betyr i noen tilfeller avvik fra vedtatt budsjett.

Til fordeling drift:

Alle gruppeansvar (alle tall i hele 1.000 kroner)	R 2020	B 2020-REV	B 2020-OPPR	R 2019
Utgifter	343 622	327 653	337 873	349 503
Inntekter	-126 546	-77 724	-74 124	-107 031
Netto-utgifter	217 076	249 929	263 749	242 472

Til fordeling drift:

Som man ser av tabellen nedenfor, så er det mer utgifter enn budsjettet i 2020, men samtidig har kommunen fått betydelig flere inntekter enn budsjettet. Netto-utgiftene er bedret med 37,6 mill. kroner sett opp mot budsjett 2020. Større inntekter enn budsjettet er ikke nødvendigvis mer inntekter til virksomhetene.

Inntekter og kostnader relatert til Covid-19 gjør så godt som alle oversikter og sammenligninger umulige.

Forbruk og bevilgning pr. gruppeansvar

Sirdal kommune har svært mange resultatenheter, delt opp i såkalt gruppeansvar. Vi har valgt å ikke spesifisere kostnadene som er ført spesielt, men kommenterer under hvert gruppeansvar.

1) Gruppeansvar 900 – Politisk styring:

900 - Politisk styring (alle tall i hele 1.000 kroner)	R 2020	B 2020-REV	B 2020-OPPR	R 2019
Utgifter	4 178	3 537	3 287	3 854
Inntekter	-117	-	-	-172
Netto-utgifter	4 061	3 537	3 287	3 682

Det har vært større politisk aktivitet enn budsjettet.

2) Gruppeansvar 901 – Sentral støtteenhet

901 - Sentral støtteenhet (alle tall i hele 1.000 kroner)	R 2020	B 2020-REV	B 2020-OPPR	R 2019
Utgifter	30 275	25 628	25 657	30 405
Inntekter	-2 248	-186	-186	-2 212
Netto-utgifter	28 027	25 442	25 471	28 193

De vesentligste postene som forklarer merforbruket (R 2020 – Rev. B 2020):

- Vedtatt generell innsparing på 1,0 mill. kroner ble ikke utført
- Økonomiavdelinga – totalt merforbruk på ca. 1.070.000, bl.a. som følge av kostnader ved innføring av tidligere kommunale krav samt avsetning til ytterligere avskrivninger i samband med opprydding
- Sentraladm. for øvrig – totalt merforbruk på ca. 400.000, bl.a. som følge av at en del kontingenter og lisenser manglet budsjett. Videre en del kostnader til juridisk arbeid av forskjellig art.

Sentral støtte-enhet blir en sekkepost for mange oppgaver som må plasseres mye tydeligere i framtiden. Det som ikke naturlig blir plassert på enhetene havner på sentral støtteenhet.

Covid-19-førte netto-kostnader som inngår i tallene over: kr. 134.000

3) Gruppeansvar 903 - Sirdalsgoder

903 - Sirdalsgoder (alle tall i hele 1.000 kroner)	R 2020	B 2020-REV	B 2020-OPPR	R 2019
Utgifter	3 514	5 850	6 450	7 654
Inntekter	-	-	-	-5
Netto-utgifter	3 514	5 850	6 450	7 649

De vesentligste postene som forklarer mindreforbruket (R 2020 – Rev. B 2020):

- Sirdalstariffen. Netto-utgifter ble redusert fra 2,7 mill. kroner til null i K-sak 117/2020. De lave strømprisene i 2020 har i stedet for utgift gitt Sirdal kommune et mindreforbruk på 1,6 mill. kroner
- Boligfinansiering er søkt om mindre i 2020 enn budsjettet, ca. 780.000 lavere utgifter enn budsjettet

4) Gruppeansvar 905 – Tilskudd kirke og andre

905 - Tilskudd kirke og andre (alle tall i hele 1.000 kroner)	R 2020	B 2020-REV	B 2020-OPPR	R 2019
Utgifter	4 882	4 934	4 934	5 220
Inntekter	-	-	-	-
Netto-utgifter	4 882	4 934	4 934	5 220

Ingen vesentlige avvik

5) Gruppeansvar 910 – Enhet skole

910 - Enhet for skole (alle tall i hele 1.000 kroner)	R 2020	B 2020-REV	B 2020-OPPR	R 2019
Utgifter	41 545	43 382	43 345	43 854
Inntekter	-3 890	-1 548	-1 548	-5 310
Netto-utgifter	37 655	41 834	41 797	38 544

De vesentligste postene som forklarer mindreforbruket (R 2020 – Rev. B 2020):

- Covid-19 relaterte nettokostnader (merforbruk) 332.000
- Reduserte netto lønnskostnader korrigert for refusjon sykdom og svangerskap – 2,3 mill. kroner
- Reduserte sosiale kostnader av samme årsak som over – mindreforbruk på ca. 800.000
- En del reduksjoner i aktivitet som følge av Covid-19-pandemien – kurs, opplæring m.m.

6) Gruppeansvar 914 – Barnehagene

914 - Enhet for barnehage (alle tall i hele 1.000 kroner)	R 2020	B 2020-REV	B 2020-OPPR	R 2019
Utgifter	21 565	22 124	22 078	24 413
Inntekter	-2 773	-1 630	-1 630	-4 055
Netto-utgifter	18 792	20 494	20 448	20 358

De vesentligste postene som forklarer mindreforbruket (R 2020 – Rev. B 2020):

- Covid-19 relaterte nettokostnader (merforbruk) 231.000
- Reduserte netto lønnskostnader korrigeret for refusjon sykdom og svangerskap – mindreforbruk på ca. 1,6 mill. kroner
- Reduserte sosiale kostnader av samme årsak som over – mindreforbruk på ca. 150.000

7) Gruppeansvar 916 – Elevheimane

916 - Elevheimane (alle tall i hele 1.000 kroner)	R 2020	B 2020-REV	B 2020-OPPR	R 2019
Utgifter	4 924	4 995	4 995	4 996
Inntekter	-2 368	-2 995	-2 995	-3 112
Netto-utgifter	2 556	2 000	2 000	1 884

De vesentligste postene som forklarer merforbruket (R 2020 – Rev. B 2020):

- Covid-19 relaterte nettokostnader (merforbruk) 205.000
- Reduserte kostpenger fra stengt skole våren 2020 – mindreinntekt på ca. 650.000

8) Gruppeansvar 919 – Lister barnevern

919 - Lister barnevern (alle tall i hele 1.000 kroner)	R 2020	B 2020-REV	B 2020-OPPR	R 2019
Utgifter	3 899	4 986	4 986	3 745
Inntekter	-	-	-	-
Netto-utgifter	3 899	4 986	4 986	3 745

Utgifter til barnevern er relativt kompliserte å beregne (og budsjettere). Det må i den sammenheng nevnes at et mindreforbruk ikke nødvendigvis er bra hvis det er barn som ikke blir fanget opp av systemet.

9) Gruppeansvar 920 – Ambulanse

920 - Ambulanse (alle tall i hele 1.000 kroner)	R 2020	B 2020-REV	B 2020-OPPR	R 2019
Utgifter	7 638	6 381	6 367	7 572
Inntekter	-5 564	-5 160	-5 160	-5 690
Netto-utgifter	2 074	1 221	1 207	1 882

De vesentligste postene som forklarer merforbruket (R 2020 – Rev. B 2020):

- Covid-19 relaterte nettokostnader – kr. 164.000
- En del periodiseringer mellom 2021 og 2020 som måtte gjøres, men som avdekker systemfeil mer enn reelle feil
- Budsjettet er trolig for lavt i utgangspunktet som følge av kraftige innsparingstiltak fra tidligere år
- Merforbruk andre kostnader inkl. ikke fullt ut effektivert innsparingstiltak fra tidligere år – 450.000 kroner, Obs. – Covid-19-kostnader!

10) Gruppeansvar 921 – Helseenhet

921 - Enhet for helse (alle tall i hele 1.000 kroner)	R 2020	B 2020-REV	B 2020-OPPR	R 2019
Utgifter	39 352	33 234	29 220	32 699
Inntekter	-5 306	-3 502	-3 502	-4 947
Netto-utgifter	34 046	29 732	25 718	27 752

De vesentligste postene som forklarer merforbruket (R 2020 – Rev. B 2020):

- Førte Covid-19-kostnader på ca. 2,16 mill. kroner forklarer mye av merforbruket
- En del periodiseringer mellom 2021 og 2020 som måtte gjøres, men som avdekker systemfeil mer enn reelle feil
- I tillegg er det en del merkostnader til vikarlegeordning som drar opp forbruket

11) Gruppeansvar 922 – NAV

922 - NAV (alle tall i hele 1.000 kroner)	R 2020	B 2020-REV	B 2020-OPPR	R 2019
Utgifter	4 086	3 772	3 772	6 091
Inntekter	-55	-460	-460	-1 460
Netto-utgifter	4 031	3 312	3 312	4 631

De vesentligste postene som forklarer merforbruket (R 2020 – Rev. B 2020):

- Budsjett 2020 er meget sannsynlig for lavt, trolig som følge av endring til ny organisering – NAV Lister

12) Gruppeansvar 924 – Pleie- og omsorg

924 - Enhet for pleie- og omsorg (alle tall i hele 1.000 kroner)	R 2020	B 2020-REV	B 2020-OPPR	R 2019
Utgifter	63 755	60 350	60 237	62 056
Inntekter	-12 297	-4 855	-4 855	-9 946
Netto-utgifter	51 458	55 495	55 382	52 110

De vesentligste postene som forklarer mindreforbruket (R 2020 – Rev. B 2020):

- Covid-19 relaterte nettokostnader (merforbruk) 821.000
- Redusert netto lønnskostnader – 2,4 mill. kroner utover innsparingskravet på 3,5 mill. kroner i B 2020
- Redusert sosiale kostnader – 1,2 mill. kroner
- Økte inntekter fra oppholdsbetaling og andre inntekter fra brukere – ca. 1,4 mill. kroner

13) Gruppeansvar 930 – Enhet for kultur

930 - Enhet for kultur (alle tall i hele 1.000 kroner)	R 2020	B 2020-REV	B 2020-OPPR	R 2019
Utgifter	13 458	12 595	12 579	14 223
Inntekter	-2 134	-1 439	-1 439	-2 763
Netto-utgifter	11 324	11 156	11 140	11 460

De vesentligste postene som forklarer merforbruket (R 2020 – Rev. B 2020):

- Covid-19 relaterte nettokostnader (merforbruk) 218.000
- Reduserte inntekter fra arrangement og stengte tjenester – estimat kr. 500.000

14) Gruppeansvar 959 – Vedlikeholdsplanen

959 - Vedlikeholdsplanen (alle tall i hele 1.000 kroner)	R 2020	B 2020-REV	B 2020-OPPR	R 2019
Utgifter	3 328	3 000	3 000	2 400
Inntekter	-507	-	-	-365
Netto-utgifter	2 821	3 000	3 000	2 035

Ingen vesentlige avvik mellom regnskap og budsjett.

15) Gruppeansvar 961 – Bygg

961 - Enhet for bygg (alle tall i hele 1.000 kroner)	R 2020	B 2020-REV	B 2020-OPPR	R 2019
Utgifter	29 561	26 473	26 423	28 992
Inntekter	-7 576	-3 735	-3 735	-7 395
Netto-utgifter	21 985	22 738	22 688	21 597

De vesentligste postene som forklarer mindreforbruket (R 2020 – Rev. B 2020):

- Covid-19 relaterte nettokostnader (merforbruk) 697.000
- Strømkostnadene i 2020 var ca. 2,2 mill. kroner lavere enn budsjettert
- En del tilskuddsordninger fra stat relatert til Covid-19, samt tilhørende prosjekt forstyrrer oppsettet for øvrig

16) Gruppeansvar 962 – Arealforvaltning – delvis selvkost:

962 - Enhet for arealforvaltning (alle tall i hele 1.000 kroner)	R 2020	B 2020-REV	B 2020-OPPR	R 2019
Utgifter	11 576	12 570	12 558	12 162
Inntekter	-7 670	-5 763	-5 763	-10 299
Netto-utgifter	3 906	6 807	6 795	1 863

De vesentligste postene som forklarer mindreforbruket (R 2020 – Rev. B 2020):

- Redusert netto lønnskostnader – 0,313 mill. kroner
- Redusert andre tilskudd – ca. 900.000 kroner
- Økte inntekter – selvkostområdet – 500.000 kroner (hvorav mesteparten settes av til selvkostfond)
- Høyere inntekter fra utbyggingsavtaler enn budsjettert ca. 780.000 kroner (settes av til bundne fond)

17) Gruppeansvar 963 – Veg & park

963 - Enhet for veg & park (alle tall i hele 1.000 kroner)	R 2020	B 2020-REV	B 2020-OPPR	R 2019
Utgifter	12 028	11 075	11 061	12 002
Inntekter	-1 629	-846	-846	-1 440
Netto-utgifter	10 399	10 229	10 215	10 562

Ingen vesentlige avvik mellom regnskap og budsjett.

18) Gruppeansvar 964 – Brann

964 - Brann (alle tall i hele 1.000 kroner)	R 2020	B 2020-REV	B 2020-OPPR	R 2019
Utgifter	4 512	4 001	4 001	4 965
Inntekter	-1 392	-1 005	-1 005	-1 250
Netto-utgifter	3 120	2 996	2 996	3 715

De vesentligste postene som forklarer merforbruket (R 2020 – Rev. B 2020):

- Covid-19 relaterte nettokostnader (merforbruk) 133.000

19) Gruppeansvar 965 – Kraftfond (inkl. gruppeansvar 967 – Diverse prosjekt)

965 - Kraftfond (alle tall i hele 1.000 kroner)	R 2020	B 2020-REV	B 2020-OPPR	R 2019
Utgifter	11 181	11 328	18 828	21 884
Inntekter	-16 211	-650	-650	-1 988
Netto-utgifter	-5 030	10 678	18 178	19 896

Som for andre virksomheter i kommunen, så har Covid-19 påvirket også næringsarbeidet i 2020. Det har blitt delt ut færre tilskudd til etablering av virksomheter. Samtidig har næringskonsulenten vært helt eller delvis sykmeldt i store deler av året.

Differansen mellom regnskapsførte utgifter og budsjetterte utgifter må forklares slik:

De vesentligste postene som forklarer mindreforbruket (R 2020 – Rev. B 2020):

- En del tilskuddsposter er ikke benyttet – 1,7 mill. kroner
- Motsatt har det blitt gitt et kommunalt utlån til E. Haukelid Holding AS på 1,624 mill. kroner, dekket ved bruk av kraftfond /næringsfond. Dette henger sammen med et vedtak i 2017.

Differansen mellom regnskapsførte inntekter og budsjetterte inntekter må forklares slik:

De vesentligste postene som bidrar til mindreforbruket (R 2020 – Rev. B 2020):

- Refusjon fra Tonstad Vindpark AS – kr. 13,5 mill. kroner – avsatt til bundne fond
- Mer-inntekter konsesjonsavgift – kr. 624.000 – avsatt til bundne fond
- Statlig tilskudd til næringsfond – Covid-19 – 701.000 kroner – avsatt til bundne fond
- Refusjon fra Sirdalsvekst KF for kommunale tjenester – 800.000 ikke budsjettert

20) Gruppeansvar 966 – Vann og avløp - selvkost

966 - Enhet for vann og avløp (alle tall i hele 1.000 kroner)	R 2020	B 2020-REV	B 2020-OPPR	R 2019
Utgifter	14 067	13 262	13 262	13 829
Inntekter	-26 771	-22 434	-22 434	-22 722
Netto-utgifter	-12 704	-9 172	-9 172	-8 893

De vesentligste postene som forklarer merinntekt (R 2020 – Rev. B 2020):

- Økte tilkplingsavgifter vann og avløp (som blir satt av til selvkostfond)

21) Gruppeansvar 968 – Hovedplan veg

968 - Hovedplan veg (alle tall i hele 1.000 kroner)	R 2020	B 2020-REV	B 2020-OPPR	R 2019
Utgifter	1 703	1 500	1 500	1 296
Inntekter	-361	-	-	-253
Netto-utgifter	1 342	1 500	1 500	1 043

Ingen vesentlige avvik mellom regnskap og budsjett.

22) Gruppeansvar 969 – Fellesposter 1B

969 - Fellesposter 1B (alle tall i hele 1.000 kroner)	R 2020	B 2020-REV	B 2020-OPPR	R 2019
Utgifter	4 342	3 981	7 638	-1 685
Inntekter	-26 058	-21 516	-17 916	-19 051
Netto-utgifter	-21 716	-17 535	-10 278	-20 736

Gruppeansvaret er noe kunstig for utenforstående, men har vært ment å brukes til en del inntekter og kostnader som ikke ble direkte plassert på andre gruppeansvar. Dersom gruppeansvaret omfavner flere forskjellige ansvar som naturlig tilhører forskjellige enheter og virksomheter er det komplisert å tenke personlig ansvar for ev. mer- eller mindre-forbruk.

De vesentligste postene som forklarer merinntekt (R 2020 – Rev. B 2020):

- Etteroppgjør 2011 – 2014 utover budsjett – konsesjonsavgift – 2,0 mill. kroner
- Mer salgsinntekt enn budsjettet – konsesjonsavgift – 2,3 mill. kroner

23) Gruppeansvar 970 – Tiltak

970 - Tiltak (alle tall i hele 1.000 kroner)	R 2020	B 2020-REV	B 2020-OPPR	R 2019
Utgifter	8 251	8 695	11 695	6 876
Inntekter	-1 620	-	-	-2 596
Netto-utgifter	6 631	8 695	11 695	4 280

De vesentligste postene som forklarer mindreforbruket (R 2020 – Rev. B 2020):

- Lavere utbetalt tilskudd/forskottering gang- og sykkelsti Seland – 900.000 kroner
- Budsjetterte tiltak ført andre gruppeansvar eller ikke gjennomført – 1.000.000 kroner

Generelt:

Sirdal kommune har såpass komplisert oppdeling i gruppeansvar, ansvar og arter at direkte forklaringer til avvik er rimelig komplisert.

Enhetene har netto-budsjettering som igjen medfører en viss risiko for at ekstraordinære inntekter blir brukt i enhetene, selv om det kanskje burde vært presentert og bestemt av Kommunestyret.

Covid-19 har ført til store avvik både på inntekts-sida og på utgifts-sida. Rådmannen har valgt å ikke justere budsjettet, men heller brukt det som forklaring til avvik. Covid-19 har også medført en viss risiko for at enhetene har ført utgifter «merket Covid-19» som ellers tilhører normal drift. Rådmannen har ikke sjekket dette spesielt, men har vært klar på hva som skal føres som ekstraordinære kostnader knyttet til Covid-19. Motsatt har flere enheter mistet inntekter som følge av at tilbudene ikke kunne gjennomføres. Manglende inntekter er ikke ført med prosjektkode.

Det er interessant at så godt som alle enhetene har greid å holde sine budsjett-rammer korrigert for Covid-19-utgifter.

6 Økonomisk oversikt – Bevilgningsoversikt investering

Bevilgningsoversikt investeringer	R 2020	B 2020- REV	B 2020-OPPR
1 Investeringer i varige anleggsmidler	60 775	73 276	64 630
2 Tilskudd til andres investeringer	157	-	-
3 Investeringer i aksjer og andeler i selskaper	897	1 000	1 000
4 Utlån av egne midler	-	-	-
5 Avdrag på lån	-	-	-
6 Sum investeringsmidler	61 830	74 276	65 630
Finansiert slik:			
7 Kompensasjon for merverdiavgift	-4 180	-	-
8 Tilskudd fra andre	-8 337	-	-
9 Salg av varige driftsmidler	-2 183	-1 500	-
10 Salg av finansielle anleggsmidler	-	-	-
11 Utdeling fra selskaper	-	-	-
12 Mottatte avdrag på utlån av egne midler	-	-	-
13 Bruk av lån	-35 345	-57 133	-57 130
14 Sum ekstern finansiering	-50 045	-58 633	-57 130
15 Videreutlån	-	-	-
16 Bruk av lån til videreutlån	-	-	-
17 Avdrag på lån til videreutlån	604	-	-
18 Mottatte avdrag på videreutlån	-531	-	-
19 Netto utgifter videreutlån	73	-	-
20 Overføring fra drift	-12 847	-3 743	-
21A Avsetning til bundne investeringsfond	-	-	-
21B Bruk av bundne investeringsfond	-73	-13 400	-7 500
22A Avsetning til ubundne investeringsfond	1 062	1 500	-
22B Bruk av ubundne investeringsfond	-	-	-
23 Dekning av tidligere års udekket beløp	-	-	-
24 Sum overføring fra drift og netto avsetninger	-11 858	-15 643	-7 500
25 Udekket/udisponert	-	-	1 000

Så lenge investeringene er lavere enn budsjettbeløp og så lenge investeringene er fullfinansiert vil det ikke kunne bli udekket beløp.

Oversikt over de enkelte linjene på de neste sidene.

Investeringsmidler:

<u>1 Brutto investeringer i anleggsmidler - spesifikasjon</u>	R 2020	B 2020- REV	B 2020-OPPR
2285 - Indre Hauan	1 743	1 743	0
2300 - Kjøkken demensavdelinga - del av 2 mill. pot	145	100	0
2301 - Utbedringer korttid og medisinerom - del av 2	424	445	0
2302 - Tonstad barnehage - Monan - uteområde - de	324	300	0
2303 - Elevheimen - komfyr m.m. - del av 2 mill. pot	53	205	0
2304 - Skatepark - del av 2 mill. pott 2020	188	150	0
2305 - Tonstadbadet - del av 2 mill. pott 2020	1 133	725	0
2306 - Bygningsmessig - meråpent bibliotek - del av	66	75	0
2307 - Ombygging garderober - Sirdalsheimen - del	71	0	0
3201 - Sinnes skole	9 684	14 000	0
3206 - Tonstad barnehage	0	100	0
3239 - Tonstad Skole&BAD solskjerm/dusjvegger/le	438	250	0
3531 - Utbedring dekke ballbinge ved kulturhuset	275	250	0
3617 - Kommunale boliger - Myraleite 2019	3 290	2 400	0
3644 - Maskiner teknisk	1 094	600	600
4020 - Skallsikring ytterdør PLO	13	0	0
4111 - Statnett Ertsmyre	12 505	12 400	7 500
4113 - Årlige midler til lekkasjesøking og utbedring	1 797	2 100	3 000
4121 - Utvide Handeland renseanlegg	81	3 700	0
4125 - Oppgradere Sinnes vannverk til 42l/s med UV	6 555	6 600	7 000
4126 - Delfinansiering vannledning til HBÅ2V, Ådne	197	0	0
4129 - Degodden - Kvæven	3 959	4 400	2 200
4130 - Ny vannledning Kvæven	0	0	1 900
4131 - Ny selvefallsledning Kvæven	0	0	1 600
4187 - Oppgradere reservevannverk Tonstad med U	1	0	0
4190 - Skifte pumper og oppgradere pst Myraleite c	1	0	0
4192 - Overdragelse Vannledning Surtekvæven (jus	2 880	0	0
4203 - Omsorgsboliger	514	250	3 000
4215 - Brannstasjoner iht. pålegg	2 074	3 000	0
4218 - Gjerde Sinnes skole	125	100	0
4222 - Oppgrad. omsorgsboliger tilknyttet Sirdalshe	3 391	3 000	0
4406 - Utskifting av kvikksølvarmaturer	1 115	1 000	1 000
4602 - Kulturhuset	335	500	0
4611 - Utescene Sirdal fjellmuseum	120	118	0
4615 - Skaterampe	1 212	400	0
4701 - Gateadresser	138	535	0
5503 - Fornybar energi	0	0	0
5781 - Flomsikring Tonstad	1 400	2 000	0
6001 - Ny vannledning Rolf Tonstads veg (2020)	1 143	900	1 700
6002 - Vann - boligfelt Knausane (2020)	0	0	6 000
6003 - Vann - boligfelt Deken (2020)	0	0	900
6004 - UV Haughom vannverk (2020)	0	200	600

Brutto investeringer i anleggsmidler - spesifikasjon	R 2020	B 2020- REV	B 2020-OPPR
6301 - Ny spillvannledning Rolf Tonstads veg (2020)	1 114	1 400	1 400
6302 - Avløp - boligfelt Knausane (2020)	0	0	6 000
6303 - Avløp - boligfelt Deken (2020)	0	0	900
6401 - Fintlandsmonan - Tjomlid - GS-vei, vann og a	1 176	6 000	0
9999 - Oppfølging politiske vedtak	0	3 330	19 330
Totalt - investeringer	60 775	73 276	64 630
2 Tilskudd til andres investeringer	R 2020	B 2020- REV	B 2020-OPPR
4103 - Delfinansiering vann Suleskard (justeringsav	79	0	0
4126 - Delfinansiering vannledning til HBÅ2V, Ådne	49	0	0
4192 - Overdragelse Vannledning Surtekvæven (jus	29	0	0
Totalt - tilskudd til andres investeringer	157	-	-
3 Kjøp av aksjer og andeler	R 2020	B 2020- REV	B 2020-OPPR
3113 - Egenkapitalinnskudd KLP	897	1 000	1 000
Totalt - kjøp av aksjer og andeler	897	1 000	1 000
4 Utlån av egne midler	R 2020	B 2020- REV	B 2020-OPPR
	0	0	0
Totalt - utlån av egne midler	-	-	-
5 Avdrag på lån	R 2020	B 2020- REV	B 2020-OPPR
	-	-	-
Totalt - avdrag på lån	-	-	-
6 SUM INVESTERINGSMIDLER	61 830	74 276	65 630

Ekstern finansiering:

<u>7 Kompensasjon for merverdiavgift</u>	R 2020	B 2020- REV	B 2020-OPPR
Felles - kompensasjon for merverdiavgift	-4 180	-	-
Totalt - kompensasjon for merverdiavgift	-4 180	-	-
<u>8 Tilskudd fra andre</u>	R 2020	B 2020- REV	B 2020-OPPR
3666 - Nytt dekke idrettshall	-336	0	0
4103 - Delfinansiering vann Suleskard (justeringsav	-159	0	0
4111 - Statnett Ertsmyre	-3 698	0	0
4126 - Delfinansiering vannledning til HBÅ2V, Ådne	-98	0	0
4187 - Oppgradere reservevannverk Tonstad med U	-908	0	0
4192 - Overdragelse Vannledning Surtekvæven (jus	-2 938	0	0
5525 - Bro Nettetfossen	-200	0	0
Totalt - tilskudd fra andre	-8 337	-	-
<u>9 Salg av varige driftsmidler</u>	R 2020	B 2020- REV	B 2020-OPPR
1884 - Boligfond	-1 062	-1 000	0
3644 - Maskiner teknisk	-330	0	0
3656 - Fintlandsmonane industriområde	-193	0	0
3820 - Salg av tomter	-573	-500	0
3840 - Salg av utstyr - uspesifisert	-25	0	0
Totalt - salg av varige driftsmidler	-2 183	-1 500	-
<u>13 Bruk av lån</u>	R 2020	B 2020- REV	B 2020-OPPR
9998 - Bruk av lån	-35 345	-57 133	-57 130
Totalt - bruk av lån	-35 345	-57 133	-57 130
<u>14 SUM EKSTERN FINANSIERING</u>	-50 045	-58 633	-57 130

Netto utgifter videreutlån

<u>15</u> Videreutlån - startlån	R 2020	B 2020- REV	B 2020-OPPR
3108 - Startlån	-	-	-
SUM - videreutlån - startlån	-	-	-
<u>16</u> Bruk av lån til videreutlån - startlån	R 2020	B 2020- REV	B 2020-OPPR
3108 - Startlån	-	-	-
SUM - bruk av lån til viderutlån - startlån	-	-	-
<u>17</u> Avdrag på lån til viderelån - startlån	R 2020	B 2020- REV	B 2020-OPPR
3108 - Startlån	603	-	-
SUM - avdrag på lån til viderelån - startlån	603	-	-
<u>18</u> Avdrag på lån til videreutlån	R 2020	B 2020- REV	B 2020-OPPR
3108 - Startlån	-530	-	-
SUM - avdrag på lån til videreutlån	-530	-	-
<u>19</u> SUM NETTO UTGIFTER VIDERELÅN	73	-	-

Overføring fra drift og netto avsetninger

20 Overføring fra drift	R 2020	B 2020- REV	B 2020-OPPR
9995 - Overføring fra drift - Indre Hauan	-1 743	-1 743	-
9995 - Overføring fra drift - Flomsikring Tonstad	-1 400	-2 000	-
9995 - Overføring fra drift - Egenkapitalinnskudd KL	-897	-	-
9995 - Overføring fra drift - Ertsmyre	-8 807	-	-
SUM - overføring fra drift	-12 847	-3 743	-
21A Avsetning til bundne investeringsfond	R 2020	B 2020- REV	B 2020-OPPR
	-	-	-
SUM - avsetning til bundne investeringsfond	-	-	-
21B Bruk av bundne investeringsfond	R 2020	B 2020- REV	B 2020-OPPR
3108 - Brukt av fond til startlån	-73	-	-
3999 - Bruk av kraftfond - Ertsmyre	-	-12 400	-7 500
3999 - Bruk av bundne investeringsfond - egenkapital	-	-1 000	-
SUM - bruk av bundne investeringsfond	-73	-13 400	-7 500
22A Avsetning til ubundne investeringsfond	R 2020	B 2020- REV	B 2020-OPPR
9995 - Overføring fra drift - Indre Hauan	1 062	1 000	-
3820 - Salg av tomter	-	500	-
SUM - avsetning til ubundne investeringsfond	1 062	1 500	-
22B Bruk av ubundne investeringsfond	R 2020	B 2020- REV	B 2020-OPPR
9997 - Bruk av fond til investeringer	-	-	-
SUM - bruk av ubundne investeringsfond	-	-	-
24 SUM OVERFØRING FRA DRIFT OG NETTO AVSETNING	-11 858	-15 643	-7 500
25 Framført til inndekning i senere år (udekket beløp)	-	-	1 000

NOTER TIL ÅRSREGNSKAPET 2020

Note 0 - Regnskapsprinsipp, vurderingsregler og organisering (jfr. KRS 6)

Kommuneregnskapet er finansielt orientert, og skal vise alle økonomiske midler som er tilgjengelig i året, og bruken av disse. Inntekter og utgifter skal tidsmessig føres i det året som følger av anordningsprinsippet.

Anordningsprinsippet betyr at alle kjente og vesentlige utgifter, utbetalinger, inntekter og innbetalinger i løpet av året som gjelder kommunen sin virksomhet skal gå fram av drifts- eller investeringsregnskapet i året, enten de er betalt eller ikke.

Regnskapet er avlagt i samsvar med god kommunal regnskapskikk samt kommunale regnskapsstandarder (KRS) utgitt av «Foreningen for god kommunal regnskapskikk (GKRS)».

Kommunen har markedsbaserte verdipapirer som inngår i en handelsportefølje, dvs. verdipapir som løpende blir vurdert i forhold til kjøp og salg og der ikke realiserte gevinster pr. 31.12 kan inntektsføres. Kommunen sine omløpsmidler er vurdert etter laveste verdis prinsipp av kostnader til anskaffelse og virkelig verdi.

Fakturering av vesentlige inntekter for vann, avløp, egenbetaling barnehage osv. er periodisert til riktig regnskapsår ut fra om inntekten er opptjent pr. 31.12.2020. Lønn er forsøkt periodisert til rette år og det er satt i verk tiltak for å få dette til for 2020 og årene som kommer. Ytterligere tiltak vil bli satt i verk i 2021.

Ved lånefinansiering av investeringer er ikke renteutgiftene lagt til kostnad til anskaffelse i samsvar med anbefalt løsning i KRS nr. 2.

Organisering av kommunen sin virksomhet

Den samlede virksomheten til kommunen er i hovedsak organisert innenfor kommunen sin ordinære organisasjon med unntak av:

Navn:	Type virksomhet:	Type enhet/samarbeid:	Kontor/vertskommune
Enheter som legger fram eget regnskap:			
Sirdalsvekst KF	Næringsutvikling	Kommunalt foretak (KF)	Sirdal kommune
IRS Miljø IKS	Avfall	Interkommunalt selskap (IKS)	Flekkefjord kommune
Kommunerevisjon Vest, Vest-Agder IKS	Revisjon	Interkommunalt selskap (IKS)	Flekkefjord kommune
Konsesjonskraft IKS	Omsetning av kraft	Interkommunalt selskap (IKS)	Valle kommune
Agder sekretariat IKS	Opplæring	Interkommunalt selskap (IKS)	Kvinesdal kommune
Andre retts-subjekter:			
Lister barnevern	Barnevern	Vertskommunesamarbeid	Farsund kommune
Lister Pedagogiske Senter	Skole- og barnehageutvikling	Vertskommunesamarbeid	Lyngdal kommune
PPT Lister	Skolepsykologisk Tjeneste	Vertskommunesamarbeid	Farsund kommune
Miljøretta helsevern	Vernetjeneste	Vertskommunesamarbeid	Flekkefjord kommune

Note 1 - Endring i arbeidskapital

	Regnskap	Reg. B 2020	Oppr. B 2020	Regnskap 2019
Anskaffelse av midler				
Inntekter driftsdel (kontoklasse 1)	-401 113	-348 367	-344 767	-367 087
Inntekter investeringsdel (kontoklasse 0)	-14 700	-1 500	-	-17 464
Innbetalinger ved eksterne finanstransaksjoner	-53 712	-73 503	-73 500	-48 540
Sum anskaffelse av midler	-469 525	-423 370	-418 267	-433 091
Anvendelse av midler				
Utgifter driftsdel (kontoklasse 1)	341 732	327 463	338 683	349 403
Utgifter investeringsdel (kontoklasse 0)	60 932	73 276	64 630	48 139
Utbetalinger ved eksterne finanstransaksjoner	20 908	22 809	22 809	20 938
Sum anvendelse av midler	423 572	423 548	426 122	418 480
Anskaffelse - anvendelse av midler	-45 953	178	7 855	-14 611
Endring i ubrukte lånemidler	5 345	-	-	5 319
Endring i arbeidskapital	-40 608	178	7 855	-9 292

	Regnskap 2020	Regnskap 2019
Omløpsmidler		
Endring kortsiktige fordringer	-7 052	12 869
Endring aksjer og andeler	-1 095	-2 584
Premieavvik	4 581	-2 450
Endring sertifikater	-	-
Endring obligasjoner	940	-4 324
Endring betalingsmidler	-46 170	-7 334
A - Endring omløpsmidler	-48 796	-3 824
Kortsiktig gjeld		
Endring kassekredittlån	-	-
Endring annen kortsiktig gjeld	-8 204	5 375
Premieavvik	-	92
A - Endring omløpsmidler	-8 204	-3 824
Endring arbeidskapital (A-B)	-40 592	-9 292

Saldo 1.1.2020	-456 441 289,63
Økning av kapitalkonto (kreditposterings)	
Aktivering av fast eiendom og anlegg	-57 935 403,12
Aktivering av utstyr, maskiner og transportmidler	-1 305 470,25
Utlån - andre	-1 889 500,00
Utlån - Startlån	0,00
Aktivert egenkapitalinnskudd KLP	-896 820,00
Avdrag på Startlån	-603 389,00
Avdrag på innlån	-10 077 930,00
Økning pensjonsmidler inkl. arb.g.avg.	-31 733 524,00
Netto oppskrivning - MVA - justeringsrett	-57 609,50
Reduksjon av kapitalkonto (debetposterings)	
Salg fast eiendom og anlegg	-
Av- og nedskrivning av fast eiendom og anlegg	25 401 256,74
Mottatt ekstraord. avdrag på Startlån	561 108,99
Mottatt avdrag på sosial-lån	31 094,50
Netto nedskrivning - utlån	9 844,00
Bruk av lån - Startlån	0,00
Bruk av lån	35 345 007,67
Økning pensjonsforpliktelser inkl. arb.g.avg.	-6 828 422,00
Saldo 31.12.2020	-506 421 045,60

Note 3 – Vesentlige endringer i regnskapsprinsipp – andre forhold

Ny kommunelov har medført vesentlige endringer i oppstilling av regnskap og budsjett. Disse er ikke uten videre lett å forklare eller forstå. Oppretting av konsolidert regnskap er enda et punkt som etter rådmannen sin mening skaper mindre oversikt enn tidligere.

Videre har nye budsjett- og regnskapsforskrifter medført relativt store endringer i krav til oppstilling av regnskapet. Mange av disse endringene er mer forvirrende enn oppklarende og rådmannen har derfor valgt å redusere viktigheten av disse for regnskap 2020.

Økonomisjefen var ikke fornøyd med det store fokuset på periodisering av lønn som fant sted i regnskap 2019. I stedet ble det satt inn tiltak for at så mange lønnskrav som mulig ble fremmet tidsnok til å bli med på ordinære lønnskjøringer i 2020. Det var fortsatt en del lønnskrav som ikke ble levert inn slik forventet.

De lønningene som nå ikke blir periodisering riktig i regnskapet er uvesentlige for vurderinga av regnskapet.

Andre forhold:

Tonstad vindpark AS

Sirdal kommune rettet i 2018 krav mot Tonstad Vindpark AS om utbetaling av tilskudd på kr. 17.100.000 i henhold til rammeavtalen fra 2014 med begrunnelse av at kravene som utløser betalingen er innfridd. Kravet har utløst dissens. Det er mottatt kr. 13,5 mill. kroner i 2020. Beløpet er inntektsført i driftsregnskapet og satt av til bundne fond.

Avtalen inkluderer ytterligere forpliktelser for Tonstad Vindkraft AS.

Forlik konsesjonskraft – Sira-Kvina kraftselskap

Det er i 2020 inntektsført kr. 4.367.486 etter forlikssak Vest-Agder fylkeskommune, Kvinesdal kommune og Sirdal kommune. Forholdet ble kommentert også i Regnskapsdokumentet for 2019, men da som en kommende inntekt.

Eiendomsskatt Agder Energi / Statnett:

Det er satt av kr. 500.000 kroner til ev. tilbakebetaling av eiendomsskatt. I 2017-regnskapet ble det satt av kr. 300.000 og i regnskap for 2018 og 2019 ble det satt av kr. 500.000 hvert år

Endring av regnskapsprinsipp og regnskapsmessig merforbruk

Virkning av endring i regnskapsprinsipp blir ført mot egne egenkapitalkonti for endring av regnskapsprinsipp. Positiv saldo på disse kontiene kan ikke disponeres og negativ saldo skal ikke dekkes inn

Konto for endring av regnskapsprinsipp (i hele 1.000 kroner)	31.12.2019	31.12.2018
Endring av regnskapsprinsipp som påvirker AK (drift)	3 200	3 200
Endring av regnskapsprinsipp som påvirker AK (investering)	-	-
Endringer i regnskapsprinsipp - opplistet (i hele 1.000 kroner)	Utgift	Inntekt
Ubetalte feriepenge (1999)	3 911	-
Påløpte renter (2001)	39	-
Kompensasjon (2001)	-	750

Note 4 - Anleggsmidler

	EDB-utstyr, kontormask.	Anleggs- maskiner	Brannbiler, tekniske anlegg	Boliger, skoler, veier	Adm. Bygg, sykehjem m.m.	Tomte-områder	Immatrielle eiendeler	SUM
<i>Økonomisk levetid</i>	5 år	10 år	20 år	40/45 år	50 år	∞		
Avskrivningsplan	Lineær	Lineær	Lineær	Lineær	Lineær	Ingen		
Sum anskaffelseskost 1.1.2020	17 468	41 371	22 161	820 348	189 523	14 869	0	1 105 740
Akkumulerte/reverserte nedskrivninger	0	0	859	-74 547	-414	1 466	0	-72 636
Akkumulerte ordinære avskrivninger pr. 1.1.2020	-15 073	-25 219	-12 027	-277 793	-89 274	-104	0	-419 490
Bokført verdi pr. 31.12.2020	2 395	16 152	10 993	468 008	99 835	16 231	0	613 614
Tilgang i året	0	1 305	12 505	40 564	4 834	0	0	59 208
Avgang i året	0	0	0	0	0	0	0	0
Delsalg i året	0	0	0	0	0	0	0	0
Årets ordinære avskrivninger	-1 149	-2 522	-494	-17 664	-3 539	0	0	-25 368
Årets nedskrivninger	0	0	0	0	0	0	0	0
Årets reverserte nedskrivninger	0	0	0	0	0	0	0	0
Bokført verdi pr. 31.12.2020	1 246	14 935	23 004	490 908	101 130	16 231	0	647 454

Anleggsmodulen må gjennomgås ytterligere i 2021.

Note 5 - Aksjer og andeler

Konto 22141001 - 22168014

Selskapsnavn	Org.nr.	% eierskap	Bokført verdi	
			31.12.2020	31.12.2019
Egenkapitalinnskudd KLP	938708606		10 235 374	9 338 554
Amento AS (tidligere Flekkefjord Produkter AS)	938683190	3,34 %	45 000	45 000
USUS AS (Visit Sørlandet)	993995282	6,00 %	30 000	30 000
Kommunekraft AS	866818452	2,00 %	1 000	1 000
ASVO Sirdal AS	979624603	100,00 %	2 800 000	2 800 000
Agder Energi AS	981952324	2,07 %	175 000 000	175 000 000
Lister kompetanse AS	986488111	8,00 %	1	1
Lister Nyskaping AS	934004389	4,00 %	100 000	100 000
Kvinesdal Sparebank - EK-bevis	937894805	4,00 %	1 999 930	1 999 930
Egenkapitalinnskudd IRS Miljø IKS	995055244		166 320	166 320
Totalt			190 377 625	189 480 805

Note 6 – Finansielle omløpsmidler

Markedsbaserte finansielle omløpsmidler pr. 31.12.2020 (alle tall i hele 1.000 kroner)

Aktivaklasse	Finansforv. Reglement	Anskaff. Kost (2)	Markeds-verdi	Balansført verdi	Res.ført verdi- endring	Durasjon
Rentepapirer (1)	§6	20 629	20 629	20 629		
Aksjefond	§6	6 000	7 582	7 582		
Aksjer	§6	4 472	9 715	9 715		
Obligasjoner	§6	20 563	20 742	20 742		
		51 664	58 668	58 668		

(1) Bankinnskudd i denne portefølje, samt innskudd i Sparebanken Sør og Sparebanken Kvinesdal

(2) Kostpris eide papirer pr. 31.12.2020

Innskudd hovedbank eller under 2 mill. kroner - Risiko kl. 1

Bank	Innskudd	Påløpte renter	påløpte renter	Faktisk rente
Sør	9 623 166	120 290	9 623 166	1,25 %
SR-F Kom1	3 471 782	152	3 471 934	1,25 %
Kvinesdal	7 533 938	105 475	7 533 938	1,40 %
		SUM	20 629 038	

Note 7 – Finansielle eiendeler og forpliktelser

	R 2020	R 2019
Justeringsrett Suleskard - rasteplass	178 688	178 688
	178 688	178 688

Det skulle ha blitt fakturert et år i 2020, men dette blir gjort i januar 2021 i stedet.

Note 8 – Utlån til andre

Låntaker	Vedtak:	Finansiering:	Bokført verdi 31.12.2020	Bokført verdi 31.12.2019
Flyktninglån		Egne midler	20 407	47 438
Startlån - Husbanken		Husbank-lån	4 699 870	5 230 635
Sosiale utlån		Egne midler	141 122	154 380
Knausane utvikling AS - utlån	K-sak 49/2015	Egne midler	265 500	0
E. Haukelid Holding AS - utlån	K-sak 63/2017	Egne midler	1 624 000	0
Forskottering Tjørhom skianlegg		Egne midler	1 720 000	1 720 000
			8 470 898	7 152 453

Det er videre et «utlån» til Tonstad Skytterlag på kr. 300.000 (F-sak 179/2019). Dette er ført som tilskudd ettersom det ikke er spesifisert lånebetingelser.

Note 9 - Langsiktig gjeld

Alle tal i heile 1.000 kroner

	Restgjeld 31.12.20	Restgjeld 31.12.19	Avdrag 2020	Gj.sn. Attstående løpetid (år)
KLP banken (tidligere Kommunekreditt)	62 165	33 763	1 598	21,6
Kommunalbanken	253 074	261 507	12 433	20,9
Husbanken - Startlån 1)	6 474	7 077	603	9,7
Husbanken - kommunalt lån	76	136	45	1,3
SUM BOKFØRT LANGSIKTIG GJELD	321 789	302 483	14 679	20,8

1) - Betalt fra investeringsregnskapet. Administrasjonen har endret låneavdragstida i 2020

Spesifikasjon - gjeldsarter	Restgjeld 31.12.20	Restgjeld 31.12.19
Lån til videreformidling - Startlån	6 474	7 077
Selvkostlån - stipulert	135 000	125 000
Kommunale lån - egne investeringer - stipulert	180 315	170 406
SUM BOKFØRT LANGSIKTIG GJELD	321 789	302 483

Rentekompensasjon:

Sirdal kommune får rentekompensasjon fra Husbankens ordninger for følgende lån (hele 1.000 kr):

Ordning:	Grunnlag:
Skolebygg	8.059
Omsorg/sykehjem	9.913
Kirkebygg	1.731
Totalt	19.703

Note 10 - Avdrag på lån – minste tillatte avdrag

Beregning av minste tillatte avdrag på lån jf KL § 50 nr 1 og 2 (dvs lån til egne investeringer)

Kapittel	Balanseregnskapet	NB ! Tall pr.	01.01.2020	Sum
	Langsiktig gjeld egne investeringer :		302 484 026	
2.41 – 2.42	Ihendehaverobl. lån til egne		0	
2.43 – 2.44	Sertifikatlån til egne investeringer		0	
2.45 – 2.49	Andre lån til egne investeringer		0	
NB !	Minus Lån til videre utlån og forskudd		-7 077 217	
	Sum langsiktig gjeld egne		295 406 809	295 406 809
	Anleggsmidler :			
2.27....	Faste eiendommer og anlegg			591 661 436
2.24...	Utstyr, maskiner og transportmidler			21 653 448
	Lånefin tomter *1	Ansk.kost	Akk.avskrivning	
2.27...	Bokført verdi tomter 1.1	0	0	16 231 485
	Sum anleggsmidler			597 083 399
	Årets avskrivninger jf øk.oversikt drift			25 369 050

Beregning av minste tillatte avdrag ut fra forenklet brøk :			
Sum I-gjeld / bokført verdi anl.midler * årets avskrivninger =			
Sum L.gj	Bokf.verd	Avskrivn	Minste tillatte avdrag
295 406 809	597 083 399	25 369 050	12 551 329
Minste tillatte avdrag overføres til anbefalt note nr 16			

Dato / sign: 15.2.2021

Kostnadsført avdrag 2021

12 576 000

Det ble betalt for lite avdrag i 2020, korrigert i 2021. Ekstra-beløpet er regnskapsført i 2020 for å tilfredsstille krav til minste-avdrag.

Note 11 - Pensjon

Pensjonsordninga i Sirdal kommune.

Sirdal kommune har kollektiv pensjonsordning i KLP (Kommunal Landspensjonskasse) og SPK (Statens pensjonskasse) som sikrer ytelsesbasert pensjon for de ansatte i kommunen. Ordninga omfatter alder-, utføre-, ektefelle-, barne-pensjon samt AFP/tidligpensjon og sikrer alders- og uførepensjon med samlet pensjonsnivå på 66% sammen med folketrygden. Pensjonene blir samordnet med utbetalinger fra NAV.

Sirdal kommune har valgt å ha selvrisko for AFP ordning. Dette har vært gunstig fram til nå.

Premiefond:

Premiefondet er et fond for tilbakeført premie og overskudd. Eventuelle midler på premiefondet kan bare brukes til framtidig premiebetaling. Premiefondet framgår ikke av kommuneregnskapet, men bruk av fondet reduserer faktisk betalte pensjonspremier.

Regnskapsføring av pensjon

Etter §13 i regnskapsforskriften skal driftsregnskapet belastes med pensjonskostnader som er regnet ut fra langsiktige forutsetninger om avkastning, lønnsvekst og G-regulering.

Pensjonskostnader regnes på en annen måte enn pensjonspremien som betales til pensjonsordningen, og det vil derfor normalt være forskjell mellom disse to størrelsene. Forskjellen mellom betalt pensjonspremie og beregnet pensjonskostnader blir kalt premieavvik og skal inntekts- eller utgifts-føres i driftsregnskapet.

Premieavviket tilbakeføres neste år.

Pensjonsmidlene og pensjonsforplikting er ført opp i balansen under anleggsmidler og langsiktig gjeld.

Utregningsvilkår (§13-5)

	KLP	SPK
Diskonteringsrente	3,50 %	3,50 %
Forventa lønsvekst	2,48 %	2,48 %
Forventa G-regulering/pensjonsregulering	2,48 %	2,48 %
Forventa avkastning	4,00 %	3,50 %

SPESIFIKASJONER FOR REGNSKAPSFØRING OG PENSJONSNOTE 2020

Føring med 1 års amortiseringstid

01046-001 Sirdal kommune

KLP 2020

PENSJONSKOSTNADER	2020	2019
Årets opptjening	16 442 449	16 610 103
Rentekostnad	13 989 261	15 755 061
Brutto pensjonskostnad	30 431 710	32 365 164
Forventet avkastning	-15 049 503	-15 262 566
Netto pensjonskostnad	15 382 207	17 102 598
Sum amortisert premieavvik	5 861 119	4 216 455
Administrasjonskostnad	1 036 416	1 036 806
Samlet kostnad (inkl. administrasjon)	22 279 742	22 355 859

PREMIEAVVIK	2020	2019
Innbetalt premie/tilskudd (inkl. adm.)	18 687 840	24 000 523
Administrasjonskostnad	-1 036 416	-1 036 806
Netto pensjonskostnad	-15 382 207	-17 102 598
Premieavvik	2 269 217	5 861 119

PENSJONSFORPLIKTELSE	31.12.2020	31.12.2019
Brutto påløpt forpliktelse	407 054 632	402 470 295
Pensjonsmidler	393 485 003	358 751 220
Netto forpliktelse før arb.avgift	13 569 629	43 719 075

PENSJONSFORPLIKTELSE	31.12.2020	31.12.2019
Akkumulert premieavvik KLP	2 269 217	5 861 119
Akkumulert AGA premieavvik KLP	319 960	826 418

SPK 2020

Årets netto pensjonskostnad spesifisert (§ 13-1 nr. C)		
PENSJONSKOSTNADER	2020	2019
Årets opptjening	2 318 855	2 570 881
Rentekostnad	1 247 832	1 666 134
Brutto pensjonskostnad	3 566 687	4 237 015
Forventet avkastning	-1 105 809	-1 356 897
Netto pensjonskostnad	2 460 878	2 880 118
Sum amortisert premieavvik	502 650	-79 608
Administrasjonskostnad	78 627	92 473
Samlet kostnad (inkl. administrasjon)	3 042 155	2 892 983

PREMIEAVVIK	2020	2019
Innbetalt premie/tilskudd (inkl. adm.)	2 618 831	3 475 241
Administrasjonskostnad	-78 627	-92 473
Netto pensjonskostnad	-2 460 878	-2 880 118
Premieavvik	79 326	502 650

PENSJONSFORPLIKTELSE	31.12.2020	31.12.2019
Brutto påløpt forpliktelse	39 219 041	45 890 372
Pensjonsmidler	-33 970 442	-36 970 701
Netto forpliktelse før arb.avgift	5 248 599	8 919 670

PENSJONSFORPLIKTELSE	31.12.2020	31.12.2019
Akkumulert premieavvik STP	-79 608	502 650
Akkumulert AGA premieavvik STP	-11 225	70 874

Note 12 - Garantiansvar

Gitt overfor	Film & Kino Opprinnelig garanti	Beløp pr. 31.12		Utløper år
		2020	2019	
Film & Kino	-	-	5 000	2019
Sum garantiansvar		-	5 000	

Gitt overfor	IRS Miljø IKS Opprinnelig garanti	Beløp pr. 31.12		Utløper år
		2020	2019	
IRS Miljø IKS		6 983 000	7 487 000	
Sum garantiansvar		6 983 000	7 487 000	

Gitt overfor	Boliglån Kvinesdal sparebank	Beløp pr. 31.12		Utløper år
		2020	2019	
Sum garantiansvar		968 000	1 106 000	

Gitt overfor	Boliglån SR -bank	Beløp pr. 31.12		Utløper år
		2020	2019	
Sum garantiansvar	-	640 000	819 000	

Note 13 - Avsetninger og bruk av fond

Disposisjonsfond	Beløp:
Beholdning 1.1.2020	-91 976 004
Avsetning til fondet - 1540x	-42 736 824
Bruk av fondet i driftsregnskapet - 1940x	3 231 820
Beregnet beholdning 31.12.2020	-131 481 008
Beholdning i balanse 31.12.2020	-131 481 008

Bundne driftsfond inkl. næringfond	Beløp:
Beholdning 1.1.2020	-51 287 043
Avsetning til fondet - 1550x	-40 409 161
Bruk av fondet i driftsregnskapet - 1950x	19 075 561
Beregnet beholdning 31.12.2020	-72 620 643
Beholdning i balanse 31.12.2020	-72 620 463

Ubundne investeringsfond	Beløp:
Beholdning 1.1.2020	-16 681 070
Avsetning til fondet - 3540x	-1 062 422
Bruk av fondet i investeringsregnskapet - 3940x	-
Beregnet beholdning 31.12.2020	-17 743 492
Beholdning i balanse 31.12.2020	-17 743 492

Bundne investeringsfond	Beløp:
Beholdning 1.1.2020	-1 756 929
Avsetning til fondet - 0550x	-
Bruk av fondet i investeringsregnskapet - 0950x	72 624
Beregnet beholdning 31.12.2020	-1 684 305
Beholdning i balanse 31.12.2020	-1 684 305

Egenkapitalinnskudd KLP ble dekket av disposisjonsfond for 2020

Note 13 – utfyllende:

	R 2020	R 2019	R 2018
Statlige tilskudd - øremerkede	1 898	548	1 304 1)
Statlige tilskudd - bolig	277	277	277
Viltfond og Suleskardveien	674	710	621
Særskilte avsetninger med binding - utb. Avtaler m.m.	4 356	3 411	2 074
Selvkostfond	17 972	15 416	17 182
Kraftfond	33 944	30 240	34 826
Kraftfond - satt av Tonstad Vindkraft AS	13 500	-	-
Kommunale vedtatte avsetninger	-	684	1 171 2)
	72 621	51 287	57 456

1) Midler inntektsført i 2019, har stått ubrukt i mange år, antas utgiftsført tidligere år, men også nye midler tilført fra Covid-19-tilskudd

2) Midler inntektsført i 2020, har stått ubrukt i mange år, antas utgiftsført tidligere år

Note 14 - Gebyrfinansierte selvkost-tjenester - etterkalkyle 2020

Etterkalkyle selvkost 2020	Vann	Avløp	Feiing	Reguleringsplaner	Totalt
Direkte driftsutgifter	4 338 682	10 207 002	503 225	1 172 956	16 221 865
Avskrivningskostnad	1 797 426	5 573 704	0	0	7 371 130
Kalkulatorisk rente (1,39 %)	606 909	1 172 166	0	0	1 779 075
Indirekte driftsutgifter (netto)	446 060	766 593	9 193	420 992	1 642 838
Indirekte avskrivningskostnad	3 279	6 881	167	1 298	11 625
Indirekte kalkulatorisk rente	174	350	4	114	642
Driftskostnader	7 192 529	17 726 696	512 589	1 595 361	27 027 175
+ Tilskudd/subsidiering	0	0	0	355 999	355 999
- Øvrige driftsinntekter	-92 544	-99 599	0	0	-192 143
Samlet selvkost (Gebyrgrunnlag)	7 099 985	17 627 097	512 589	1 239 362	26 479 033
Gebyrinntekter	9 666 793	16 901 129	1 153 359	1 239 362	28 960 643
Selvkostresultat (Gebyrinntekter - gebyrgrunnlag)	2 566 808	-725 968	640 770	0	2 481 610
Selvkostgrad i %	100 %	100 %	100 %	100 %	100 %

Selvkostfond 01.01	5 198 615	5 213 479	1 167 469	0	11 579 562
-/+ Bruk av/avsetning til selvkostfond	2 566 808	-725 968	640 770	0	2 481 610
+/- Kalkulert renteinntekt/rentekostnad selvkostfond	90 100	67 422	20 681	0	178 203
Selvkostfond 31.12	7 855 523	4 554 932	1 828 920	0	14 239 375

Etterkalkyle selvkost 2020	Bygge- og eierseksj.-saker	Kart og oppmåling	Totalt
Direkte driftsutgifter	1 872 386	1 599 687	3 472 074
Avskrivningskostnad	0	68 432	68 432
Kalkulatorisk rente (1,39 %)	0	9 036	9 036
Indirekte driftsutgifter (netto)	540 805	372 222	913 026
Indirekte avskrivningskostnad	2 403	1 315	3 718
Indirekte kalkulatorisk rente	183	81	264
Driftskostnader	2 415 777	2 050 773	4 466 550
- Øvrige driftsinntekter	10 617	-15 781	-5 164
Samlet selvkost (Gebyrgrunnlag)	2 426 394	2 034 992	4 461 386
Gebyrinntekter	2 494 351	1 813 951	4 308 302
Selvkostresultat (Gebyrinntekter - gebyrgrunnlag)	67 957	-221 041	-153 084
Selvkostgrad i %	100 %	100 %	100 %

Selvkostfond 01.01	798 371	2 837 820	3 636 192
-/+ Bruk av/avsetning til selvkostfond	67 957	-221 041	-153 084
+/- Kalkulert renteinntekt/rentekostnad selvkostfond	11 570	37 909	49 479
Selvkostfond 31.12	877 898	2 654 689	3 532 587

Note 15 - Ytelser til ledelse

Ytelser til rådmannen (hele 1.000 kroner)	R 2020	R 2019
Lønn (grunnlag for feriepenger -ltr. oppgave)	1 008	957
Annen godtgjøring (telefon, breiband, annet)	12	12
Pensjon (beregnet med 16,5% (2020) og avrundet)	166	158

Godtgjøring til ordfører (hele 1.000 kroner)	R 2020	R 2019
Godtgjøring - 12 måneder	877	955
Annen godtgjøring (telefon, breiband, annet)	4	4

Note 16 - Ytelser til revisor

Betalt til Kommunerevisjon Vest, Vest-Agder IKS	R 2020	B 2020	R 2019
Fakturert (hele 1.000 kroner)	1 308	1 306	1 383

Faktura er ikke spesifisert

Note 17 - Andre forhold - Covid-19

Covid-19-pandemien har medført en del spesialiteter for kommunene, både kostnadmessig, men også inntektsmessig. Økte inntekter har kommet på flere måter og fra flere instanser med forskjellige målgrupper.

Kostnadene er forsøkt ført med prosjektkode, men vil ikke fange opp alt.

Sirdal kommune har fått følgende vesentlige kompensasjoner:

- Ekstra rammetilskudd - 1.592.000
- Kompensasjon for tapte inntekter – stengte barnehager og SFO – kr. 365.000
- Redusert arb.g.avg. med 4 % for to måneder – beregnet til ca. kr. 1.300.000
- Diverse andre midler som tilskudd til sårbare barn, basisfinansiering almenlegetjenesten, kompensasjon for redusert inntekts- og formudsskatt, smittekontroll og skjønnsmidler – kr. 691.000
- Tilskudd til næringsfond – til utbetaling bedrifter – 701.000 (avsatt til bundne fond)
- Tilskudd til oppdrag overfor næringslivet som ikke tidligere var planlagt – kr. 800.000 (kr. 647.000 er overført til bundne fond)

I tillegg mange andre små-tilskudd til særlige brukergrupper. Disse følges særskilt.

Note 18 - Konsolidert regnskap

Nytt fra 2020 er at kommuner skal levere et såkalt konsolidert regnskap. Dette regnskapet skal inkludere Sirdal kommune og Sirdalsvekst KF som et samlet hele.

Det er vanskelig å se informasjonsverdien av dette, men regler er regler.